

گزارش هیئت مدیره به مجمع عمومی عادی سالانه صاحبان سهام سال مالی منتهی به ۲۹ اسفندماه ۱۴۰۰

آدرس: تهران کیلومتر ۴ جاده قدیم کرج، سه راه شیر پاستوریزه، شادآباد خیابان ۱۷ شهریور

تلفن: ۰۲۱-۶۶۸۰۱۰۷۵-۸۰

نمابر: ۰۲۱-۶۶۸۰۸۴۵۴

صندوق پستی: ۱۳۱۸۵-۱۵۵۴

INFO@OSVAHPHARMA.COM

بهار ۱۴۰۱

الرحمن الرحيم

فهرست مندرجات

- ✓ گزیده اطلاعات
- ✓ پیام هیات مدیره
- ✓ چشم انداز و بیانیه مأموریت شرکت داروسازی اسوه
- ✓ بیان ریسک های عمده شرکت
- ✓ تاریخچه
- ✓ سرمایه و ترکیب سهامداران
- ✓ شرکت از منظر بورس و اوراق بهادار
- ✓ محیط حقوقی شرکت
- ✓ مروری بر عملکرد مالی و عملیاتی شرکت در سال جاری
- ✓ عملکرد واحد های شرکت
- ✓ پیشنهاد هیات مدیره برای تقسیم سود

شماره:

تاریخ:

پیوست:

باسمه تعالی






مجمع عمومی عادی سالانه صاحبان سهام

شرکت داروسازی اسوه (سهامی عام)

با نام و یاد خداوند مهربان در اجرای مفاد ماده ۲۳۲ اصلاحیه قانون تجارت، مصوب اسفند ماه ۱۳۴۷ و ماده ۴۵ قانون بازار اوراق بهادار بدینوسیله گزارش درباره فعالیت و وضع عمومی شرکت برای سال مالی منتهی به ۱۴۰۰/۱۲/۲۹ بر پایه سوابق، مدارک و اطلاعات موجود تهیه و به شرح ذیل تقدیم می گردد.

گزارش حاضر به عنوان یکی از گزارش های سالانه هیات مدیره به مجمع، مبتنی بر اطلاعات ارائه شده در صورتهای مالی بوده و اطلاعاتی در خصوص وضع عمومی شرکت و عملکرد هیئت مدیره فراهم می آورد.

به نظر اینجانبان اطلاعات مندرج در این گزارش که درباره عملیات و وضع عمومی شرکت می باشد، با تاکید برارائه منصفانه نتایج عملکرد هیات مدیره و در جهت حفظ منافع شرکت و انطباق با مقررات قانونی و اساسنامه شرکت تهیه و ارائه گردیده است. این اطلاعات هماهنگ با واقعیت های موجود بوده و اثرات آنها درآینده تا حدی که درموقعیت فعلی می توان پیش بینی نمود، به نحو درست و کافی در این گزارش ارائه گردیده و هیچ موضوعی که عدم آگاهی از آن موجب گمراهی استفاده کنندگان می شود، از گزارش حذف نگردیده و در تاریخ ۱۴۰۱/۰۲/۱۲ به تایید هیات مدیره رسیده است.

امضاء	سمت	نام نماینده اشخاص حقوقی	اعضاء هیات مدیره
	مدیر عامل و عضو هیات مدیره	آقای دکتر مهدی بخشایش	شرکت سرمایه گذاری شفا دارو (سهامی عام)
	رئیس هیات مدیره (غیر موظف)	آقای دکتر وحید رضا میرآبی	شرکت داروسازی جابرابن حیان (سهامی عام)
	نائب رئیس هیات مدیره (غیر موظف)	خانم ملیحه غنی	گروه توسعه مالی مهر آیندگان (سهامی عام)
	عضو هیات مدیره (موظف)	آقای کامبیز خادمی	شرکت صنعتی کیمیدارو (سهامی عام)
	عضو هیات مدیره (غیر موظف)	آقای دکتر محمد ابراهیم فغانی رستمی	شرکت داروسازی راموفارمین (سهامی خاص)

آدرس: تهران، کیلومتر ۴ جاده قدیم کرج، سه راه شیر پاستوریزه، شاد آباد، خیابان ۱۷ شهریور

تلفن: ۰۲۱ - ۶۶۸۰۱۰۷۵ - ۸۰

نماین: ۰۲۱ - ۶۶۸۰۸۴۵۴

صندوق پستی: ۱۰۵۴ - ۱۳۱۸۵

گزیده اطلاعات شرکت اصلی

۱۳۹۸	۱۳۹۹	۱۴۰۰	الف (اطلاعات عملکرد مالی طی دوره (مبالغ به میلیون ریال):
(میلیون ریال)	(میلیون ریال)	(میلیون ریال)	
۲,۶۳۶,۸۴۹	۳,۲۰۳,۹۵۶	۵,۴۵۵,۰۱۱	درآمد خالص
۱,۰۴۵,۰۴۰	۱,۱۲۹,۴۶۹	۲,۴۶۰,۱۲۹	سود عملیاتی
۲۴۳,۳۱۰	۴۹۷,۳۵۶	۴۷۱,۵۱۳	هزینه غیر عملیاتی
۹۱۰,۵۳۴	۱,۱۵۱,۰۳۷	۲,۳۳۵,۵۸۵	سود خالص - پس از کسر مالیات
۳۴۷,۷۷۱	(۵۶۷,۱۱۹)	۱,۱۹۸,۶۹۱	وجه نقد حاصل از فعالیت های عملیاتی
			ب (اطلاعات وضعیت مالی در پایان دوره (مبالغ به میلیون ریال):
۴,۹۹۴,۰۴۶	۵,۸۲۷,۴۲۵	۷,۹۵۶,۵۲۳	جمع داراییها
۲,۸۴۱,۴۳۵	۳,۱۶۱,۲۸۱	۳,۷۶۱,۰۴۴	جمع بدهی ها
۷۵۰,۰۰۰	۷۵۰,۰۰۰	۷۵۰,۰۰۰	سرمایه ثبت شده
۲,۱۵۲,۶۱۱	۲,۶۶۶,۱۴۴	۴,۱۹۵,۴۷۹	جمع حقوق صاحبان سهام
			ج (نرخ بازده (درصد):
%۱۸	%۲۰	%۲۹	نرخ بازده داراییها
%۴۲	%۴۳	%۵۶	نرخ بازده حقوق صاحبان سهام (ارزش ویژه)
			د (اطلاعات مربوط به هر سهم:
۷۵۰,۰۰۰	۷۵۰,۰۰۰	۷۵۰,۰۰۰	تعداد سهام در زمان برگزاری مجمع
۱,۰۷۷	۱,۱۳۲	۱,۵۰۴	اولین پیش بینی هر سهم - ریال
۱,۰۷۷	۱,۱۳۲	۲,۷۵۶	آخرین پیش بینی هر سهم - ریال
۱,۲۱۳	۱,۵۳۵	۳,۱۱۴	سود واقعی هر سهم - ریال
۸۵۰	۱,۰۷۵	.	سود نقدی هر سهم - ریال
۲۸,۹۰۵	۳۶,۶۱۰	۳۳,۶۵۰	آخرین قیمت هر سهم در تاریخ تایید گزارش - ریال
۲,۸۷۰	۳,۵۵۵	۵,۵۹۴	ارزش دفتری هر سهم - ریال
۳۴,۰۱	۳۴,۰۶	۰۰	نسبت قیمت به درآمد نقدی هر سهم - مرتبه
			ه) سایر اطلاعات :
۳۹۱	۳۷۵	۳۶۶	تعداد کارکنان - نفر (میانگین)

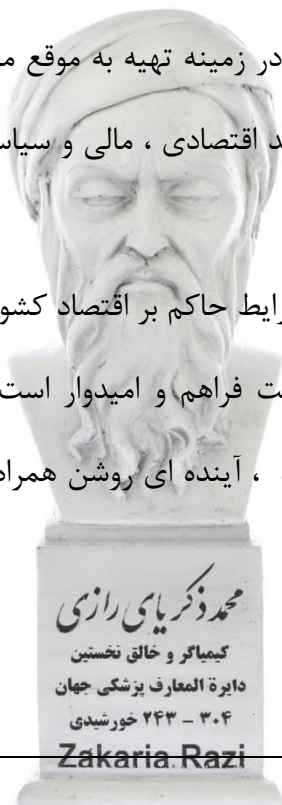
پیام هیات مدیره

با سلام به حضور سهامداران محترم حاضر در مجمع عمومی سالیانه شرکت دارو سازی اسوه (سهامی عام)؛ با ذکر مقدمه ای به شرح ذیل گزارشی را در مورد نتیجه فعالیت های به عمل آمده برای سال مالی منتهی به ۱۴۰۰/۱۲/۲۹ را جهت استحضار تقدیم حضور می نماید، خرسند از آنیم که پس از یک سال تلاش و تکاپو، به یاری و عنایت خداوند متعال، مجال ی یافتیم تا کارنامه تلاش گران شرکت دارو سازی اسوه (سهامی عام) را یک بار دیگر به شما سروران گرامی ارائه حضور نمائیم.

بدیهی است که در این میان مهمترین سرمایه شرکت، سهامدارانی هستند که پس از پنج دهه فعالیت مستمر و پویا و با همه نوسانات اقتصادی، همواره از برنامه ها و اهداف شرکت حمایت کرده اند، بالاخص شرکت سرمایه گذاری شفا دارو که هیچگاه حمایت خود را از شرکت دارو سازی اسوه (سهامی عام) دریغ ننموده است.

هیات مدیره با رعایت کلیه قوانین و مقررات حاکم و جاری و با هدف استفاده هرچه بیشتر و بهینه از مجموعه دارائیها و امکانات در اختیار، برنامه های از پیش تعیین شده خود را تحقق بخشیده و با ایفای وظایف مدیریت، منافع سهامداران محترم را حفظ و حراست نموده است. در سال ۱۴۰۰ شرکت در چارچوب برنامه های تدوین شده، توفیق یافت تا علیرغم محدودیت و شرایط خاص حاکم بر اقتصاد جهان و ایران، توانست بازده متناظر با بودجه را برای سهامداران محقق کرده و از طرف دیگر نیز بواسطه مدیریت بهینه زنجیره تأمین در زمینه تهیه به موقع مواد موثره داروئی، مواد جانبی و ملزومات، سعی نموده که ریسک محتمل وضعیت نامساعد اقتصادی، مالی و سیاسی را تا حد ممکن کاهش دهد.

هیات مدیره شرکت دارو سازی اسوه (سهامی عام) علیرغم فراز و فرود های شرکت و شرایط حاکم بر اقتصاد کشور، تمام توان خود را گرو آن گذاشته است تا سالهای پر از امید برای سهامداران شرکت فراهم و امیدوار است با استعانت از درگاه باری تعالی و با تکیه بر کلام رهبر معظم انقلاب اسلامی؛ با جهش تولید، آینده ای روشن همراه با



محمد ذکریای رازی

کیمیاگر و خالق نخستین

دائرة المعارف پزشکی جهان

۳۰۴ - ۲۴۳ خورشیدی

Zakaria Razi

رضایت خاطر سهامداران در جهت اعتلای سلامت عموم مردم و جامعه گام های مثبت برداشته و بیش از پیش در مسیر تعالی و سرآمدی حرکت کنیم ؛ انشا الله

خلاصه برنامه استراتژیک شرکت به شرح زیر می باشد :

چشم انداز و بیانیه ماموریت شرکت داروسازی اسوه (۱۴۰۱-۱۳۹۸)

چشم انداز :

- ما اسوه را در کیفیت ، تولید داروهای جدید و بهره وری و فروش سرآمد خواهیم کرد.

رسالت (ماموریت) :

- تولید داروهای با کیفیت و نوآورانه ، همسو با منافع و نیازهای ذینفعان در جهت ارتقای سطح سلامت جامعه و اثربخشی درمان

ارزشهای حاکم بر شرکت :

- تعهد به اخلاق حرفه ای و رعایت حقوق ذینفعان
- خلاقیت و نوآوری در محصولات و فرایندها
- تعهد به کیفیت
- مشارکت جویی و رعایت کرامت انسانی همکاران
- صداقت در گفتار و کردار

استراتژی های سازمان

- سرمایه گذاری جهت تولید محصولات و مواد اولیه Biotech
- نوآوری و تولید داروهای جدید
- داشتن برنامه بازاریابی مدون داینامیک برای محصولات استراتژیک شرکت بر اساس آنالیز سبد

کالایی

- ارتقای سطح GMP به منظور دریافت مجوز تولید داروهای جدید ، افزایش امکان صادرات ، استفاده از ظرفیت مازاد جهت تولید محصولات سایر شرکت ها و تولید تحت لیسانس داروهای برند جهت مهار بازار از طریق کنترل واردات

اهداف کیفی شرکت :

- افزایش سطح برونگرایی - مشتری مداری- رشد منسجم- افزایش سازگاری بخشهای درونی شرکت با یکدیگر- بهینه سازی ترکیب منابع

اهداف کمی شرکت :

انتظار می‌رود با اجرای برنامه استراتژیک تدوین شده ، شرکت در طی سالهای ۱۴۰۱-۱۳۹۸ به رشد متوسط سالانه برابر ۲۰ درصد برسد و ضمن رعایت حقوق همه ذینفعهای سازمان به اهداف مورد انتظار نیز نائل گردد . این رشد را رشدی با ثبات میتوان دانست چرا که اجرای آن میتواند چرخه دیگری از برنامه ریزی راهبردی برای رشد و توسعه سازمان را هموارتر گرداند .

راهبردهای کلیدی :

برنامه، با تاثیر پذیری از اهداف کیفی تعیین شده و بر منطق رشد و توسعه درون زا استوار است که در آن سه راهبرد اصلی شرکت برای رشد عبارتند از :

- ۱- رشد از طریق بسط بازار
- ۲- رشد از طریق تعمیق بازار
- ۳- رشد از طریق منابع داخلی

بررسی عملکرد شرکت طی سالهای گذشته نشان میدهد که بدلیل :

۱. نوسازی خطوط تولید

۲. ایجاد خطوط جدید تولید

تقویت بخش تحقیق و توسعه سبد محصولات شرکت بطور کامل متحول شده و این شرکت قادر گردیده است نرخ مناسب رشد و بازدهی را در میان صنایع مشابه تجربه نماید . مشروح این گزارش در بندهای گزارش عملکرد و مالی آورده شده است .

همچنین اهداف شرکت شامل فروش مقداری و ریالی ، جذب منابع مالی مورد نیاز ، تحقق EPS پیش بینی شده در بودجه ، افزایش کیفیت محصول و کارایی پرسنل ، کاهش ضایعات و اجرای طرح و توسعه ، افزایش فضاهای تولید از دستاوردهای مهم در سال مورد نظر میباشد .

بیان برنامه ها و چشم انداز و وضعیت شرکت برای سال مالی آتی

اسوه بودن در بین شرکتهای داروسازی چشم انداز مورد توافق مدیران و کارکنان این شرکت بوده است ، به گونه ای که نام اسوه نشانه ای از بصیرت ، دانائی ، ذکاوت و هوش سرشار ایرانی درتأمین نیازهای داروئی جامعه و الگوئی از تعهد، تخصص و هماهنگی در پاسداری از منافع همه ذینفعان سازمان می باشد .

ادامه برنامه استراتژیک شرکت مهمترین برنامه سنوات آتی است . براساس برنامه استراتژیک تدوین شده متوسط رشد ۲۰ درصدی سالانه هدف شرکت است و امید می رود با تحقق متوسط رشد پیش بینی شده در برنامه استراتژیک ، به اهداف پیش بینی شده نائل گردد.



بیان ریسک های عمده شرکت:

مهمترین ریسک های عمده شرکت عبارتند از:

➤ ریسک ناشی از نوسانات نرخ ارز:

تأثیر نوسانات نرخ ارز بر صنعت دارو، از جهت شدت ارزبری این صنعت در بخش تامین مواد اولیه نسبت به صنایع دیگر و همچنین استراتژیک بودن کالای تولیدی و ارتباط مستقیم با حوزه سلامت از اهمیت ویژه ای برخوردار است. بخش قابل ملاحظه ای از تجهیزات و مواد اولیه موثر مورد نیاز شرکت از طریق واردات تامین میگردد، لذا با توجه به عدم اطمینان در خصوص ثبات نرخ ارز، تغییرات نرخ ارز در آینده می تواند بر سود شرکت تأثیر گذار باشد.

➤ ریسک تورم:

نظر به افزایش نرخ تورم ناشی از عوامل بین المللی طی ماههای اخیر و عدم وجود ثبات در سطح هزینه ها اعم از عملیاتی و غیر عملیاتی و عدم اطمینان از نرخ تورم برآورد شده، هر گونه افزایش احتمالی در نرخ تورم برآورد شده می تواند باعث افزایش سطح هزینه ها به خصوص هزینه های عملیاتی شرکت و نهایتاً افزایش هزینه های تولید و بالطبع کاهش حاشیه سود محصولات و نیز سود خالص شرکت گردد.

➤ ریسک عوامل بین الملل:

تحولات بین المللی بر وضعیت اقتصادی کشور و کلیه کسب و کارهای کشور سایه انداخته است و صنعت دارو و شرکت داروسازی اسوه نیز از این امر مستثنی نیست در این راستا با توجه به وضع تحریم های جدید و مشکلات اقتصادی ناشی از آن، مشکلات سوئیفت بانکی و گشایش اعتبارات اسنادی دیداری و همچنین تخصیص ارز مورد نیاز برای واردات، به شدت افزایش یافته است که این امر ممکن است موجب بالا رفتن ریسک عدم تامین به موقع مواد اولیه جهت تولید و همچنین بالا رفتن هزینه های مالی ناشی از بکارگیری سایر روش های پرداخت به تامین کنندگان خارجی مواد اولیه و ماشین آلات گردد. همچنین عدم ثبات در روابط بین المللی کشور و احتمال وضع تحریم های سیاسی و اقتصادی از سوی سایر کشورها باعث ایجاد شرایط عدم اطمینان در مرادوات تجاری با سایر کشورها نهایتاً تغییر احتمالی در پیش بینی ها و برآوردهای آتی میگردد.

➤ ریسک تغییرات قوانین و مقررات حاکم بر محیط تجاری شرکت:

با توجه به اینکه قوانین حاکم بر محیط تجاری شرکت از عوامل تأثیرگذار بر عملیات شرکت و نتایج ریالی آن می باشند لذا هرگونه تغییر در قوانین حاکمه جاری می تواند باعث تغییر در شرایط تجاری و نیز مفروضات برآوردهای آتی گردیده و نهایتاً منجر به عدم تحقق بخشی از پیش بینی ها گردد. بنابراین این تغییر قوانین مذکور همواره یکی از دغدغه های پیش روی مدیران شرکت می باشد.

➤ ریسک نقدینگی و افزایش دوره وصول مطالبات:

ایجاد محدودیت برای استفاده از تسهیلات بانکی می تواند شرکت را با مشکل نقدینگی مواجه سازد این موضوع بخش عمده ای از خرید های خارجی شرکت برای تهیه مواد اولیه و سایر مواد مورد نیاز برای تولید را با مشکلات زیادی روبرو می سازد و با توجه به اینکه فروش شرکت از طریق شرکت های توزیع کننده معتبر به مراکز درمانی و داروخانه ها انجام می پذیرد لذا امکان سوخت شدن مطالبات شرکت بسیار کم است لیکن تاخیر در پرداخت مطالبات از سوی مشتریان، همواره یکی از دغدغه های شرکت بوده و همچنین از سویی کاهش چشمگیر مهلت پرداخت خریدهای مواد اولیه و ماشین آلات شرکت، موجب عدم تامین به موقع سرمایه درگردش مورد نیاز و نیز عدم ایفای به موقع تعهدات شرکت و یا افزایش سطح تسهیلات و بالطبع هزینه های مالی شرکت میگردد.

➤ ریسک کیفیت محصولات :

معیار کیفیت، تنها رضایتمندی پزشک و بیمار نیست بلکه آزمایشاتی است که به صورت علمی بر روی دارو انجام میشود همچنین تبلیغات و بازاریابی نقش قابل ملاحظه ای در معرفی و ارائه دارو دارند مضافاً اینکه نبود نگاه مثبت به تولیدات داخلی موجب می شود تا پزشکان به تجویز داروهای خارجی تمایل بیشتری نشان دهند عوامل مزبور به عنوان عواملی هستند که معرفی کیفیت داروی داخلی را با چالش روبرو ساخت است برای مقابله با این چالش تولید محصولات تحت لیسانس و اصلاح GMP واحد های تولیدی راهکارهایی هستند که در دستور کار شرکت قرار گرفته است با تحقق آن شرکت می تواند محصولات خود را با کیفیت مناسب تولید و به بازار عرضه نماید.

➤ ریسک عدم تخصص افزایش قیمت از سوی سازمان غذا و دارو:

با توجه به سیاست دولت مبنی بر کاهش هزینه های درمانی مردم ، طی سالهای بسیاری از درخواست های افزایش قیمت محصولات شرکت علی رغم متناسب بودن با نرخ تغییر هزینه های تولید دارو از سوی سازمان غذا و دارو مورد تایید قرار نگرفته ، در نتیجه شرکت با ریسک کاهش حاشیه سود روبرو می باشد . همچنین پیرو تصمیمات و سیاست های ابلاغی اولویت های ارزی وزارت بهداشت و درمان ، خرید مواد اولیه و جانبی مربوط به کالاهای OTC و مکمل های شرکت از نرخ دولتی به نرخ نیمایی منتقل شده است که این موضوع منجر به افزایش قیمت خرید این مواد و افزایش بهای تمام شده شرکت خواهد شد . لذا انتظار می رود سازمان غذا و دارو در خصوص افزایش قیمت این گروه از محصولات تصمیمات لازم را گرفته و ابلاغ نماید.

➤ ریسک تجاری:

حضور تولید کنندگان بالفعل و بالقوه در خصوص تولیدات در کشور نیز از جمله ریسک های تجاری است و به همین دلیل شرکت همواره برنامه طرح و توسعه و تولید فرآورده های جدید دارویی را در دستور کار خود قرارداده است . همچنین شرایط بعضاً غیر منصفانه و رقابتی در صنعت دارو کشور مانند اعطای جوایز جنسی از عرف توسط سایر رقبا به منظور افزایش فروش محصولات از جمله ریسک های تجاری موجود در صنعت دارو می باشد.

➤ ریسک حفظ سلامت پرسنل در شرایط همه گیری بیماری کرونا:

شیوع بیماری کرونا و اقدامات انجام شده جهت پیشگیری از گسترش زنجیره انتقال موجب بروز مشکلات عدیده اقتصادی در سراسر جهان گردیده است موضوع مورد اشاره تاثیر با اهمیتی بر فعالیت های شرکت نداشته است لذا شرکت با برنامه ریزی صورت گرفته اقدامات مناسبی را در آگاه سازی پرسنل و پیشگیری از شیوع این بیماری و رعایت کلیه پروتکل های بهداشتی مربوطه به عمل آورده است.

تاریخچه :

شرکت در تاریخ ۱۳۴۵/۰۷/۰۲ با نام شرکت سهامی ایران مرک تاسیس و تحت شماره ۱۱۲۳۴ مورخ ۱۳۴۵/۱۱/۰۵ در اداره ثبت شرکتهای تهران به ثبت رسیده است. نام و نوع شرکت ابتدا به شرکت داروسازی اسوه (سهامی خاص) تغییر یافته و متعاقباً بر مبنای مصوبه مجمع عمومی فوق العاده مورخ ۱۳۷۰/۰۷/۲۷ به



شرکت داروسازی اسوه (سهامی عام) تبدیل گردیده است. مرکز اصلی شرکت تهران کیلومتر ۴ جاده قدیم کرج سه راه شیر پاستوریزه شاد آباد، خیابان هفده شهریور می باشد. سهام شرکت از اسفند ۱۳۷۲ در بورس اوراق بهادار تهران پذیرفته شده است. همچنین با توجه به تعلق حدود ۶۶٪ سرمایه شرکت اسوه به شرکت سرمایه گذاری شفا دارو (سهامی عام)، شرکت داروسازی اسوه از جمله شرکتهای فرعی سرمایه گذاری شفا دارو می باشد. لازم به ذکر است سهامدار عمده

شرکت شفا دارو، شرکت مدیریت طرح و توسعه آینده پویا می باشد و این شرکت نیز در زمره شرکت های تابعه بانک ملی است.

موضوع فعالیت شرکت به تفصیل در ماده ۲ اساسنامه درج گردیده است. بموجب مفاد ماده مزبور اهم موضوعات شرکت شامل احداث، مشارکت و ایجاد کارخانجات دارویی، تولید، ساخت و بسته بندی محصولات دارویی شیمیائی و آرایشی و... و همچنین سرمایه گذاری در سایر شرکتهای می باشد.

به موجب پروانه بهره برداری به شماره ۳۶۰۲۱۱ مورخ ۱۳۵۴/۱۲/۲۷ و آخرین اصلاحیه پروانه مذکور طی نامه شماره ۸۳۱۱۶ آذرماه سال ۱۳۸۹، ظرفیت تولیدی سالانه به شرح ذیل اصلاح گردید:

معادل ۵۱۶ میلیون عدد قرص، ۳ میلیون عدد قطره، ۵۰ میلیون عدد قرص جوشان، ۵۲ میلیون عدد آمپول و ۴۴/۸۸ میلیون ساشه ۵ گرمی پودر، ۱۴ میلیون عدد انواع سرنگ تزریقی ازپیش پر شده، ۷۰ میلیون انواع کپسول و ۱۱ میلیون انواع ویال قابل تزریق.

سرمایه و ترکیب سهامداران

سرمایه شرکت در بدو تاسیس مبلغ ۵۰۰ هزار ریال (شامل تعداد ۵۰ سهم به ارزش اسمی هر سهم ۱۰،۰۰۰ ریال) بوده که طی چند مرحله به شرح زیر به مبلغ ۷۵۰ میلیارد ریال (شامل تعداد ۷۵۰ میلیون سهم به ارزش اسمی هر سهم ۱۰،۰۰۰ ریال) تا پایان سال مالی منتهی به ۱۳۹۷/۱۲/۲۹ افزایش یافته است .

تغییرات سرمایه شرکت

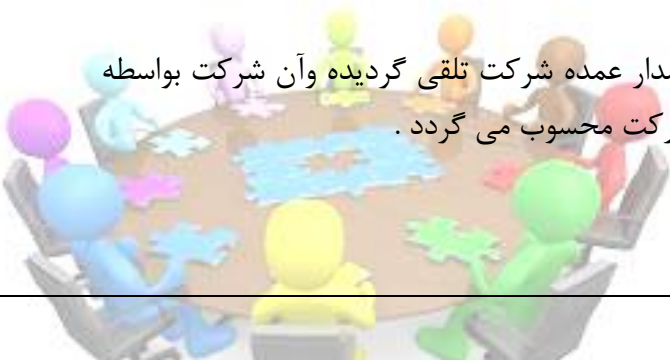
تاریخ افزایش سرمایه	درصد افزایش سرمایه	سرمایه جدید (میلیون ریال)	محل افزایش سرمایه
۱۳۷۹/۰۶/۲۸	۱۰۰ درصد	۱۲۰،۰۰۰	نقدی و مطالبات حال شده
۱۳۸۲/۰۳/۲۴	۵۰ درصد	۱۸۰،۰۰۰	سود انباشته
۱۳۸۵/۰۸/۲۳	۱۰۰ درصد	۳۶۰،۰۰۰	سود انباشته
۱۳۸۶/۰۵/۰۷	۵۰ درصد	۵۴۰،۰۰۰	سود انباشته
۱۳۸۹/۰۴/۳۱	۱۰۰ درصد	۱۰۸۰،۰۰۰	سود انباشته
۱۳۹۳/۰۲/۰۱	۱۳۱ درصد	۲۵۰،۰۰۰	سود انباشته
۱۳۹۷/۱۰/۱۵	۲۰۰ درصد	۷۵۰،۰۰۰	نقدی و مطالبات حال شده



لیست سهامداران حقوقی و حقیقی عمده شرکت در پایان سال مالی منتهی به ۱۴۰۰/۱۲/۲۹ و تاریخ تایید گزارش به شرح جدول زیر است:

۱۴۰۱/۰۱/۲۰			۱۴۰۰/۱۲/۲۹			
ردیف	نام شخص حقوقی - حقیقی	تعداد سهام	درصد	نام شخص حقوقی - حقیقی	تعداد سهام	درصد
۱	شرکت سرمایه گذاری شفا دارو (سهامی خاص)	۴۹۰,۷۵۰,۱۹۳	۶۵,۴۳	شرکت سرمایه گذاری شفا دارو (سهامی خاص)	۴۹۰,۷۵۰,۱۹۳	۶۵,۴۳
۲	شرکت گروه توسعه مالی مهرآیندگان (سهامی عام)	۱۱۸,۲۷۶,۵۲۲	۱۵,۷۷	شرکت گروه توسعه مالی مهرآیندگان (سهامی عام)	۱۱۸,۲۷۶,۵۲۲	۱۵,۷۷
۳	شرکت سهامی بیمه ایران (سهامی خاص)	۴۶,۳۱۹,۳۹۷	۶,۱۸	شرکت سهامی بیمه ایران (سهامی خاص)	۴۶,۳۱۹,۳۹۷	۶,۱۸
۴	صندوق سرمایه گذاری بازارگردانی نوین	۸,۰۱۰,۷۶۸	۱,۰۸	صندوق سرمایه گذاری بازارگردانی نوین	۸,۰۱۰,۷۶۸	۱,۰۸
۵	شرکت توسعه صنایع و صادرات فارس (سهامی خاص)	۳,۰۰۱,۷۶۶	۰,۴	شرکت توسعه صنایع و صادرات فارس (سهامی خاص)	۳,۰۰۱,۷۶۶	۰,۴
۶	بانک ملی ایران	۲,۹۰۱,۷۳۲	۰,۳۹	بانک ملی ایران	۲,۹۰۱,۷۳۲	۰,۳۹
۷	سبد شرکت سهامی بیمه	۲,۸۳۱,۸۰۶	۰,۳۸	سبد شرکت سهامی بیمه	۲,۸۳۱,۸۰۶	۰,۳۸
۸	امیر حسین صمدیان	۱,۵۰۰,۰۰۰	۰,۲	امیر حسین صمدیان	۱,۵۰۰,۰۰۰	۰,۲
۹	شرکت سرمایه گذاری پارس آریان (سهامی عام)	۱,۱۸۶,۹۹۸	۰,۱۶	شرکت سرمایه گذاری پارس آریان (سهامی عام)	۱,۱۸۶,۹۹۸	۰,۱۶
۱۰	حمید رضا هادیان قهدریجانی	۸۱۵,۸۶۱	۰,۱۱	حمید رضا هادیان قهدریجانی	۸۱۵,۸۶۱	۰,۱۱
۱۱	صندوق سرمایه گذاری توسعه تعاون صبا	۹۵۴,۰۶۶	۰,۱۳	صندوق سرمایه گذاری توسعه تعاون صبا	۹۵۴,۰۶۶	۰,۱۳
۱۲	درخشنده امیری بیگوندکیونانی	۸۸۰,۰۰۰	۰,۱۲	درخشنده امیری بیگوندکیونانی	۸۸۰,۰۰۰	۰,۱۲
۱۳	صندوق سرمایه گذاری توسعه ممتاز	۱,۱۲۰,۴۴۸	۰,۱۵	صندوق سرمایه گذاری توسعه ممتاز	۱,۱۲۰,۴۴۸	۰,۱۵
۱۴	محمد حسن آقاهادی فروشانی	۷۱۸,۵۳۰	۰,۱	محمد حسن آقاهادی فروشانی	۷۱۸,۵۳۰	۰,۱
۱۵	بهادر اعلمی هرندی	۷۰۶,۰۰۰	۰,۰۹	بهادر اعلمی هرندی	۷۰۶,۰۰۰	۰,۰۹
۱۶	علی اصغر حبیبی	۶۷۵,۰۵۰	۰,۰۹	علی اصغر حبیبی	۶۷۵,۰۵۰	۰,۰۹
۱۷	پروین تاج آراسته کرمانی	۶۲۴,۹۹۹	۰,۰۸	پروین تاج آراسته کرمانی	۶۲۴,۹۹۹	۰,۰۸
۱۸	فرزانه امین	۶۲۴,۹۹۹	۰,۰۸	فرزانه امین	۶۲۴,۹۹۹	۰,۰۸
۱۹	منصور مهرانور	۶۲۴,۹۹۹	۰,۰۸	منصور مهرانور	۶۲۴,۹۹۹	۰,۰۸
۲۰	سایر سهامداران (۱۱۰,۷۳ نفر شخص حقیقی و حقوقی)	۶۷,۳۶۱,۵۳۶	۸,۹۸	سایر سهامداران (۱۱۰,۷۸ نفر شخص حقیقی و حقوقی)	۶۷,۳۸۴,۸۶۶	۸,۹۹
	جمع کل	۷۵۰,۰۰۰,۰۰۰	۱۰۰	جمع کل	۷۵۰,۰۰۰,۰۰۰	۱۰۰

عمده سهام شرکت متعلق به شرکت شفا دارو می باشد که سهامدار عمده شرکت تلقی گردیده و آن شرکت بواسطه میزان سهامی که دارد کنترل کننده عمده در ساختار مالکیت شرکت محسوب می گردد.



شرکت از منظر بورس اوراق بهادار

شرکت در تاریخ ۱۳۷۲/۱۲/۱۷ در بورس اوراق بهادار تهران در گروه مواد دارویی با نماد داسوه درج شده و سهام آن برای اولین بار در تاریخ ۱۳۷۴/۰۵/۱۵ مورد معامله قرار گرفته است.

وضعیت سهام شرکت طی ۴ سال اخیر به شرح زیر بوده است:

سال	تعداد سهام معامله شده	ارزش سهام معامله شده (میلیون ریال)	تعداد روزهایی که نماد معامله شده است	آخرین قیمت سهم (ریال)	سرمایه (میلیون ریال)
۱۳۹۷	۴۸,۴۰۱,۸۰۳	۳۲۵,۲۹۱	۲۳۴	۶,۳۲۶	۷۵۰,۰۰۰
۱۳۹۸	۳۴۹,۱۵۰,۰۵۰	۴,۰۶۳,۳۴۵	۲۰۵	۲۰,۴۹۹	۷۵۰,۰۰۰
۱۳۹۹	۳۳۶,۴۴۳,۲۱۰	۱۲,۱۱۴,۵۲۹	۲۳۲	۳۷,۴۰۰	۷۵۰,۰۰۰
۱۴۰۰	۱۷۶,۱۰۵,۹۴۳	۴,۹۱۰,۲۵۳	۲۳۵	۲۶,۷۰۰	۷۵۰,۰۰۰

وضعیت نقد شوندگی سهام

اطلاعات مقایسه ای پیش بینی های درآمد هر سهم و عملکرد واقعی و اطلاعات مقایسه ای پیش بینی های درآمد هر سهم شرکت اصلی برای سال مالی منتهی به ۱۴۰۰/۱۲/۲۹ و عملکرد واقعی آن به شرح زیر بوده است:

شرح	عملکرد واقعی ۱۴۰۰/۱۲/۲۹	عملکرد واقعی ۱۳۹۹/۱۲/۳۰	پیش بینی درآمد هر سهم سال ۱۴۰۰ (طبق بودجه اصلاحی)	پیش بینی درآمد هر سهم سال ۱۴۰۱
سود عملیاتی	۲,۴۶۰,۱۲۹	۱,۱۲۹,۴۶۹	۲,۵۸۵,۲۵۷	۲,۵۵۴,۰۱۷
سود قبل از مالیات	۲,۶۰۱,۱۸۱	۱,۳۴۷,۳۰۳	۲,۵۶۳,۹۵۹	۲,۷۷۵,۱۵۳
سود پس از کسر مالیات	۲,۳۳۵,۵۸۵	۱,۱۵۱,۰۳۷	۲,۰۶۷,۱۳۵	۲,۲۷۰,۰۸۱
سرمایه	۷۵۰,۰۰۰	۷۵۰,۰۰۰	۷۵۰,۰۰۰	۷۵۰,۰۰۰
سود هر سهم - ریال	۳,۱۱۴	۱,۵۳۵	۲,۷۵۶	۳,۰۲۷

وضعیت تکنولوژی شرکت و مقایسه آن با تکنولوژی موجود در سطح کشور و جهان به شرح زیر است:
 شرکت داروسازی اسوه در حال حاضر از تکنولوژی های عام ساخت قرص، کپسول، آمپول و پودر که در سایر صنایع کشور نیز وجود دارد برخوردار است هر چند در بخش قرصهای جوشان تکنولوژی موجود در اسوه انحصاری بوده و رقبای داخلی از دانش و تجربه و همچنین سایر مزیت‌های تکنولوژیک برخوردار نیستند.

(۱) خط تولید داروهای ضد سرطان شرکت نیز در داخل از مزیت انحصاری محصولات و در خارج از شرکت از مزیت رقابتی برخوردار است.

(۲) خط تولید ویال آماده بهره برداری شرکت و داروهای در حال تحقیق نیز مزیت انحصاری داخلی و رقابتی خارجی خوبی را برای سالهای آتی شرکت رقم خواهد زد.

(۳) قابلیت‌های موجود در بخش تحقیق و توسعه شرکت و داروهای که در حال تحقیق می باشیم از مهمترین مزیت‌های انحصاری و رقابتی شرکت است .

محیط حقوقی شرکت

مهمترین قوانین و مقررات حاکم بر فعالیت شرکت عبارتند از :



۱. قوانین ملی دارویی
۲. قوانین GMP اداره دارو و مواد مخدر
۳. قوانین GMP سازمان جهانی بهداشت
۴. رعایت استانداردهای مدیریت کیفیت ۱۷۰۲۵، ۱۴۰۰۰، ۱۴۰۰۱
۵. قانون تجارت و صادرات و واردات
۶. قانون مالیات‌های مستقیم و ارزش افزوده
۷. قوانین سازمان بورس و اوراق بهادار
۸. قانون برنامه پنج ساله ششم توسعه
۹. قوانین کار، بیمه و تامین اجتماعی
۱۰. مقررات سازمان حفاظت محیط زیست
۱۱. قوانین و مقررات شهرداری ها
۱۲. قانون وزارت صنایع و معادن
۱۳. مقررات وزارت بهداشت درمان و آموزش پزشکی
۱۴. قوانین و مقررات مرتبط دولتی
۱۵. اساسنامه شرکت
۱۶. استانداردهای حسابداری و حسابرسی
۱۷. مصوبات هیات مدیره
۱۸. قانون مبارزه با پولشویی

در حد اطلاعات هیات مدیره ، قوانین و مقرراتی که تاثیر قابل ملاحظه ای بر فعالیت های شرکت داشته باشد یا انتظار برود طی سال مالی مورد گزارش ، تاثیر قابل ملاحظه ای بر فعالیتهای شرکت داشته باشد ، وجود ندارد.

مروری بر عملکرد مالی و عملیاتی شرکت در سال جاری

اقدام صورت سود و زیان شامل :

درآمد اصلی به تفکیک :

۱۳۹۹/۱۲/۲۹	۱۴۰۰/۱۲/۲۹	
۳,۲۰۳,۹۵۶	۵,۴۵۵,۰۱۱	۱ درآمد اصلی
(۱,۷۰۸,۷۶۰)	(۲,۵۷۰,۷۱۷)	بهای تمام شده کالای فروش رفته
(۳۶۵,۷۲۷)	(۴۲۴,۱۶۵)	خالص هزینه های اداری ، عمومی و فروش و سایر درآمدها
۱,۱۲۹,۴۶۹	۲,۴۶۰,۱۲۹	سود عملیاتی
(۲۷۹,۵۲۲)	(۳۳۰,۴۶۰)	هزینه های مالی
۴۹۷,۳۵۶	۴۷۱,۵۱۳	خالص سایر درآمدها و هزینه های غیر عملیاتی
۱,۳۴۷,۳۰۳	۲,۶۰۱,۱۸۲	سود قبل از مالیات
(۱۹۶,۲۶۶)	(۲۶۵,۵۹۷)	مالیات
۱,۱۵۱,۰۳۷	۲,۳۳۵,۵۸۵	سود خالص پس از کسر مالیات

۲ آمار تولید و فروش

تولید: (عدد)

۱۳۹۹/۱۲/۲۹	۱۴۰۰/۱۲/۲۹	
۵۳۲,۶۶۹,۰۳۲	۴۱۴,۳۰۳,۱۰۲	قرص ها
۲۴,۸۴۵,۳۰۳	۵,۰۹۷,۸۶۰	آمپول ها
۲,۸۲۳,۹۹۰	۱,۳۲۹,۸۱۰	کپسول
۲,۰۲۰,۷۷۴	۹۲۳,۳۷۸	سرنگ
		ویال
۵۶۲,۳۵۹,۰۹۹	۴۲۱,۶۵۴,۱۵۰	جمع کل

فروش: (عدد)

۱۳۹۹/۱۲/۲۹	۱۴۰۰/۱۲/۲۹	
۴۹۳,۲۲۲,۲۴۲	۴۵۳,۹۲۴,۴۲۲	قرص ها
۲۰,۶۲۱,۸۸۳	۹,۱۴۹,۳۷۰	آمپول ها
۲,۶۱۱,۸۲۵	۱,۴۱۵,۹۱۰	کپسول
۲,۰۵۷,۷۴۸	۹۰۸,۵۳۴	سرنگ
۴۷,۹۸۶	۷۱,۹۸۲	ویال
	۷,۶۳۹,۹۰۰	آپو
(۶۱۰,۷۰۰)	(۱۱,۰۰۰)	برگشت از فروش
۵۱۷,۹۵۰,۹۸۴	۴۷۳,۰۹۹,۱۱۸	جمع کل

۱۳۹۹/۱۲/۲۹	۱۴۰۰/۱۲/۲۹	آمار خرید و مصرف مواد اولیه عمده
(میلیون ریال)	(میلیون ریال)	خرید مواد طی دوره
۱.۴۱۶.۵۸۹	۱.۵۵۶.۲۴۳	مواد مستقیم مصرفی
۱.۱۹۵.۹۳۵	۱.۲۷۶.۹۹۲	

۱۳۹۹/۱۲/۲۹	۱۴۰۰/۱۲/۲۹	تغییرات در سرمایه گذاری ها شامل :
(میلیون ریال)	(میلیون ریال)	الف (تغییرات در دارایی های ثابت
۴۹۳.۸۹۹	۴۶۶.۵۶۸	دارایی ثابت در ابتدای سال
۳۴.۶۷۸	۳۱۵.۴۵۸	افزایش طی سال
(۱۲.۱۶۹)		کاهش طی سال
(۴۹.۸۴۰)	(۵۷.۲۲۹)	استهلاک
۴۶۶.۵۶۸	۷۲۴.۷۹۷	مانده در پایان سال

ب (تغییرات در ارزش دفتری کل سرمایه گذاری در سهام سایر شرکتهای

نام شرکت	نوع فعالیت	نوع فعالیت	تعداد سهام	درصد سهام
بلند مدت				
شرکت پخش رازی	توزیع دارو	توزیع دارو	۱۹,۷۵	۱۹۷.۴۶۳.۹۰۰
داروسازی دانا	تولید دارو و مواد	تولید دارو و مواد	۴,۱	۹۸.۴۰۰.۰۰۰
فرایند شیمی حکیم	تولید مواد اولیه	تولید مواد اولیه	۱۷	۳.۴۰۰.۰۰۰
خدمات مجتمع صنایع دارویی	برنامه ایجاد شهرک	برنامه ایجاد شهرک	۴,۰۴	۱۹.۸۰۰
داروآفرین شفا	تولید دارو	تولید دارو	۱۰	۵۰.۰۰۰
فوریتهای دارویی بازرگانی پخش رازی	توزیع دارو	توزیع دارو	۲	۲۵۰.۰۰۰
صندوق غیر دولتی پژوهش و فن آوری سلامت تهران	سرمایه گذاری و تامین مالی	سرمایه گذاری و تامین مالی	۱۵	۴.۵۰۰.۰۰۰
راموفارمین	تولید دارو	تولید دارو	زیر یک درصد	۳۱
کوتاه مدت				
جابرین حیان	تولید دارو	تولید دارو	زیر یک درصد	۲.۶۷۶.۴۰۲
صنعتی کیمیدارو	تولید دارو	تولید دارو	زیر یک درصد	۴.۸۰۰

ج) تقسیم سود

هیات مدیره پیشنهاد می نماید مجمع مبلغ ۳۱۱ ریال برای هر سهم بین سهامداران تقسیم نماید.

۵ تغییرات در ساختار سرمایه و سیاست های تامین مالی شامل:

۱۳۹۹/۱۲/۲۹	۱۴۰۰/۱۲/۲۹	الف) تغییرات در حقوق صاحبان سهام
(میلیون ریال)	(میلیون ریال)	حقوق صاحبان سهام ابتدای دوره
۲,۱۵۲,۶۱۱	۲,۶۶۶,۱۴۴	تغییرات سرمایه از محل سود انباشته
۱,۱۵۱,۰۳۷	۲,۳۳۵,۵۸۵	سود سال جاری
(۶۳۷,۵۰۰)	(۸۰۶,۲۵۰)	تقسیم سود
		افزایش سرمایه
۲,۶۶۶,۱۴۴	۴,۱۹۵,۴۷۹	حقوق صاحبان سهام پایان دوره

۱۳۹۹/۱۲/۲۹	۱۴۰۰/۱۲/۲۹	ب) تغییرات در بدهی های بلند مدت
(میلیون ریال)	(میلیون ریال)	ذخیره مزایای پایان خدمت کارکنان
۱۰۰,۳۲۷	۱۳۸,۶۹۵	

 ۶ تغییرات در وضعیت نقدینگی شرکت شامل:
منابع:

۱۳۹۹/۱۲/۲۹	۱۴۰۰/۱۲/۲۹	سود دریافتی بابت سپرده های سرمایه گذاری
(میلیون ریال)	(میلیون ریال)	سود سهم دریافتی
۵۱۲	۱,۸۷۲	وجوه فروش سرمایه گذارهای بلند مدت و کوتاه مدت
۲۷۳,۶۲۶	۴۷۴,۵۳۶	اصل تسهیلات مالی دریافتی
۲۶,۷۳۵	-	مصارف:
۳,۳۰۰,۰۳۹	۲,۷۱۶,۶۷۴	سود پرداختی بابت تسهیلات مالی
(۲۶۶,۵۷۰)	(۳۳۱,۲۹۳)	سود سهام پرداختی
(۱۷۴,۲۴۴)	(۱۸۷,۵۴۴)	وجوه پرداختی بابت خرید داراییهای ثابت مشهود
(۳۴,۶۵۷)	(۳۱۵,۴۵۸)	بازپرداخت اصل تسهیلات مالی دریافتی
(۲,۴۵۰,۵۱۶)	(۳,۲۷۹,۰۴۵)	

وجوه پرداختی تحصیل داراییهای نامشهود
مالیات

 (۱۳،۱۷۴)
(۲۱۶،۳۲۸)
(۴)
(۱۴۲،۷۳۸)

ب) وضعیت جریان های نقدی عملیاتی در مقایسه با سال قبل

۱۳۹۹/۱۲/۲۹	۱۴۰۰/۱۲/۲۹	
(میلیون ریال)	(میلیون ریال)	
۱،۱۵۱،۰۳۷	۲،۳۳۵،۵۸۵	سود خالص
۱۹۶،۲۶۶	۲۶۵،۵۹۷	هزینه مالیات بر درآمد
۲۷۹،۵۲۲	۳۳۰،۴۶۰	هزینه های مالی
(۱۷۴،۷۳۲)	-	زیان(سود) ناشی از فروش دارایی های ثابت مشهود
(۵،۸۳۸)	(۱۲،۸۷۷)	زیان(سود) ناشی از فروش مواد اولیه
(۲۶،۱۴۷)	-	زیان(سود) ناشی از فروش سرمایه گذاری ها
۱۴،۸۳۴	۳۸،۳۶۸	خالص افزایش در ذخیره مزایای پایان خدمت کارکنان
۵۵،۷۹۴	۵۷،۴۴۱	استهلاک دارایی های غیر جاری
(۲۷۳،۶۲۶)	(۴۷۴،۵۳۶)	سود سهام
(۵۱۲)	(۱،۸۷۲)	سود حاصل از سپرده سرمایه گذاری بانکی
(۴۲،۸۳۸)	-	سود ناشی از اسناد خزانه اسلامی
۳،۹۵۴	۲۵،۲۸۳	بیمه و جرائم و سایر
۲۲،۱۱۱	(۵،۷۵۳)	زیان(سود) تسعیر یا تسویه دارائی ها و بدهی های ارزی غیر مرتبط با عملیات
۰	(۱،۷۵۷)	سایر
(۱،۱۲۱،۴۲۸)	(۹۸۷،۶۸۳)	کاهش (افزایش) دریافتی های عملیاتی
-	۲۰۹،۴۴۵	افزایش (کاهش) پیش دریافت های عملیاتی
(۳۷۴،۶۸۵)	(۲۳۹،۸۵۹)	کاهش (افزایش) موجودی مواد و کالا
(۲۳۱،۸۰۶)	(۵۷۴،۵۴۰)	کاهش (افزایش) پیش پرداخت های عملیاتی
(۸۳،۷۴۶)	۲۴۷،۱۸۲	افزایش (کاهش) پرداختی های عملیاتی
۲۰،۴۳۳	(۱۱،۷۹۲)	کاهش (افزایش) سایر دارایی ها
(۵۹۱،۴۰۷)	۱،۱۹۸،۶۹۱	

۸ نسبت های مالی :

۱۳۹۹/۱۲/۲۹	۱۴۰۰/۱۲/۲۹	
۱,۷۷	۲,۰۲	(۱) نسبت گردش موجودی کالا
۳۲۱	۲۲۵	(۲) " دوره وصول مطالبات
۱,۶۶	۱,۹۱	(۳) " جاری
۰,۵۴	۰,۴۷	(۴) " بدهی
۰,۲۰	۰,۲۹	(۵) بازده مجموع داراییها
۰,۴۳	۰,۵۶	(۶) نسبت بازده حقوق صاحبان سهام
۱/۱۴	۱/۲۴	(۷) " نقد شوندگی
۱,۵۳۵	۳,۱۱۴	(۸) سود هر سهم EPS (ریال)
(۷۵۶)	۱,۵۹۸	(۹) جریان نقدی هر سهم (ریال)

کمیته های تخصصی شرکت به شرح ذیل می باشد

دکتر محمد ابراهیم فغانی رستمی	دکتر کامبیز خادمی	مهندس ملیحه غنی	دکتر وحید رضا میرابی	دکتر مهدی بخشایش	شرح
عضو غیر موظف هیات مدیره	عضو موظف هیات مدیره	نائب رئیس هیات مدیره	رئیس هیات مدیره	مدیرعامل و عضو هیات مدیره	
	√	√	√	√	کمیته حسابرسی
	√			√	کمیته برنامه ریزی
	√			√	کمیته ارزیابی عملکرد واحدها
	√			√	کمیته تحقیق و توسعه محصول
	√			√	کمیته مارکتینگ و بازاریابی
					کمیته انضباطی
					کمیته البسه
	√			√	کمیته زنجیره تامین
					کمیته حفاظت و فنی و بهداشت
	√			√	کمیته فروش و وصول
					کمیته وام
					کمیته آموزش
					کمیته جذب و ارتقا

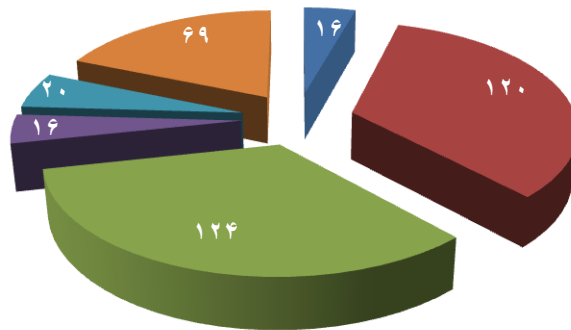
عملکرد واحد اداری و منابع انسانی

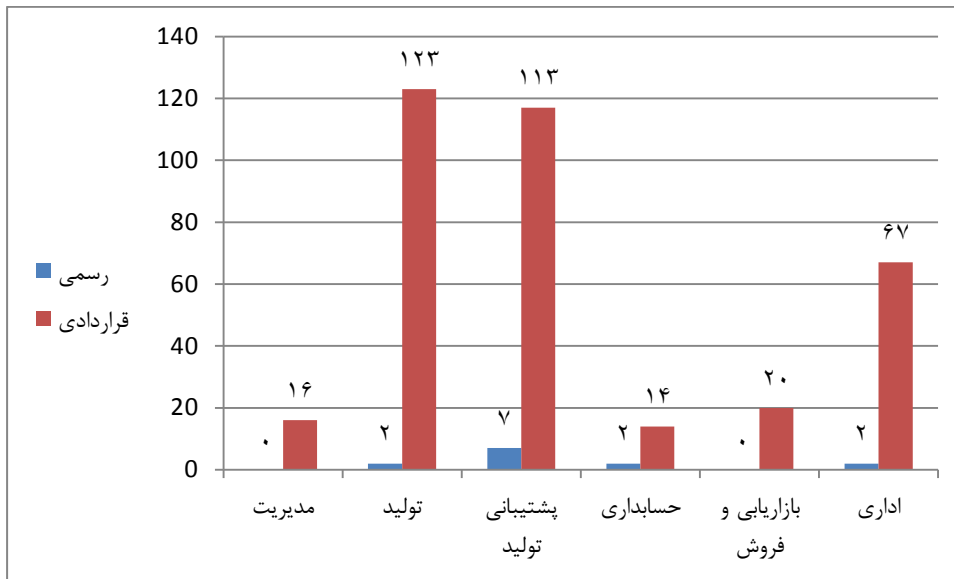
میانگین وضعیت نیروی انسانی در سال ۱۴۰۰

شرح	جمع کل	رسمی	قراردادی	دکتری	فوق لیسانس	لیسانس	فوق دیپلم	دیپلم و زیر دیپلم
مدیریت	۱۶	۰	۱۶	۶	۴	۶	۰	۰
تولید	۱۲۵	۲	۱۲۳	۲	۳	۱۶	۱۳	۹۱
پشتیبانی تولید	۱۲۰	۷	۱۱۳	۶	۲۶	۳۴	۸	۴۶
حسابداری	۱۶	۲	۱۴	۰	۱	۱۱	۱	۳
بازاریابی و فروش	۲۰	۰	۲۰	۲	۲	۱۲	۳	۱
اداری	۶۹	۲	۶۷	۱	۳	۱۷	۳	۴۵
جمع کل	۳۶۶	۱۳	۳۵۳	۱۷	۳۹	۹۶	۲۸	۱۸۶

نمودار تعداد نیروی انسانی در هر واحد

- مدیریت
- تولید
- پشتیبانی تولید
- حسابداری
- بازاریابی و فروش
- اداری





➤ عملکرد واحد آموزش در سال ۱۴۰۰

- ۱- آموزش ۵۴۱ (نفر- مرتبه) توسط ۱۷ مدرس داخلی
- ۲- آموزش ۵۸ (نفر - مرتبه) توسط ۴۱ نفر همکار مدرس داخلی بصورت آموزشهای حین کار در داخل واحدها
- ۳- برگزاری ۶۵ دوره آموزشی برای ۵۳۴ (نفر - مرتبه) توسط موسسات آموزشی خارج از شرکت
- ۴- سرانه آموزش در سال ۱۴۰۰ برابر با ۲۳/۲ (نفر/ ساعت)، برابر با ۸۴۶۴/۵ ساعت بوده است .
- ۵- اتمام اثر بخشی دوره های آموزشی تا آخر شهریور ماه سال ۱۴۰۰
- ۶- پذیرش و آموزش ۱۰۳ نفر کارآموز و کارورز در رشته های داروسازی
- ۷- پذیرش و آموزش ۹ نفر کارآموز سایر رشته ها
- ۸- به روز رسانی کلیه مستندات آموزش جهت انجام ممیزی های داخلی و خارجی (وزارت بهداشت و ایزو)
- ۹- بروز رسانی پرونده ها و فایل های مدرسان داخلی
- ۱۰- بروز رسانی و تکمیل شاخصهای تعریف شده واحد ایزو (شاخصهای آموزشی و مدیریت ریسک)
- ۱۱- بازنگری و بهبود روش اجرایی آموزش
- ۱۲- بازنگری و بهبود آئین نامه معاملات
- ۱۳- بازنگری و بهبود دستورالعمل تخصیص البسه به پرسنل
- ۱۴- بازنگری و بهبود سیستم ارزیابی عملکرد پرسنل
- ۱۵- فیلم برداری از همه دوره های آموزشی و قرار دادن آنها به همراه اسلاید ها و جزوات دوره ها در main form جهت استفاده همکاران
- ۱۶- انجام کلیه امور مربوط به بازنگری و بروز رسانی چارت سازمانی شرکت.
- ۱۷- بازبینی کلیه دستورالعملها و فرمهای آموزش و ثبت و تایید آن در سیستم E&E
- ۱۸- شروع بروز رسانی پلتفرم دسترسی آسان مدیران واحدها به دوره های گذرانده شده پرسنل مربوطه در main form

۱۹- صدور ۳۲۶ برگ گواهینامه های آموزش های داخلی سال ۱۳۹۹

۲۰- پی گیری، دریافت و تهیه فایل های آموزشی و قرار دادن آنها در main form جهت استفاده همکاران

۲۱- پی گیری نحوه آموزش درون واحدی افراد جدید الاستخدام و افراد جابجا شده در داخل واحدها از طریق فرم های آموزش حین کار

۲۲- بروز رسانی مستندات و فایل های تامین کنندگان خدمات آموزشی

۲۳- محاسبه ارزیابی ۱۰۰٪ دوره های آموزشی برگزار شده

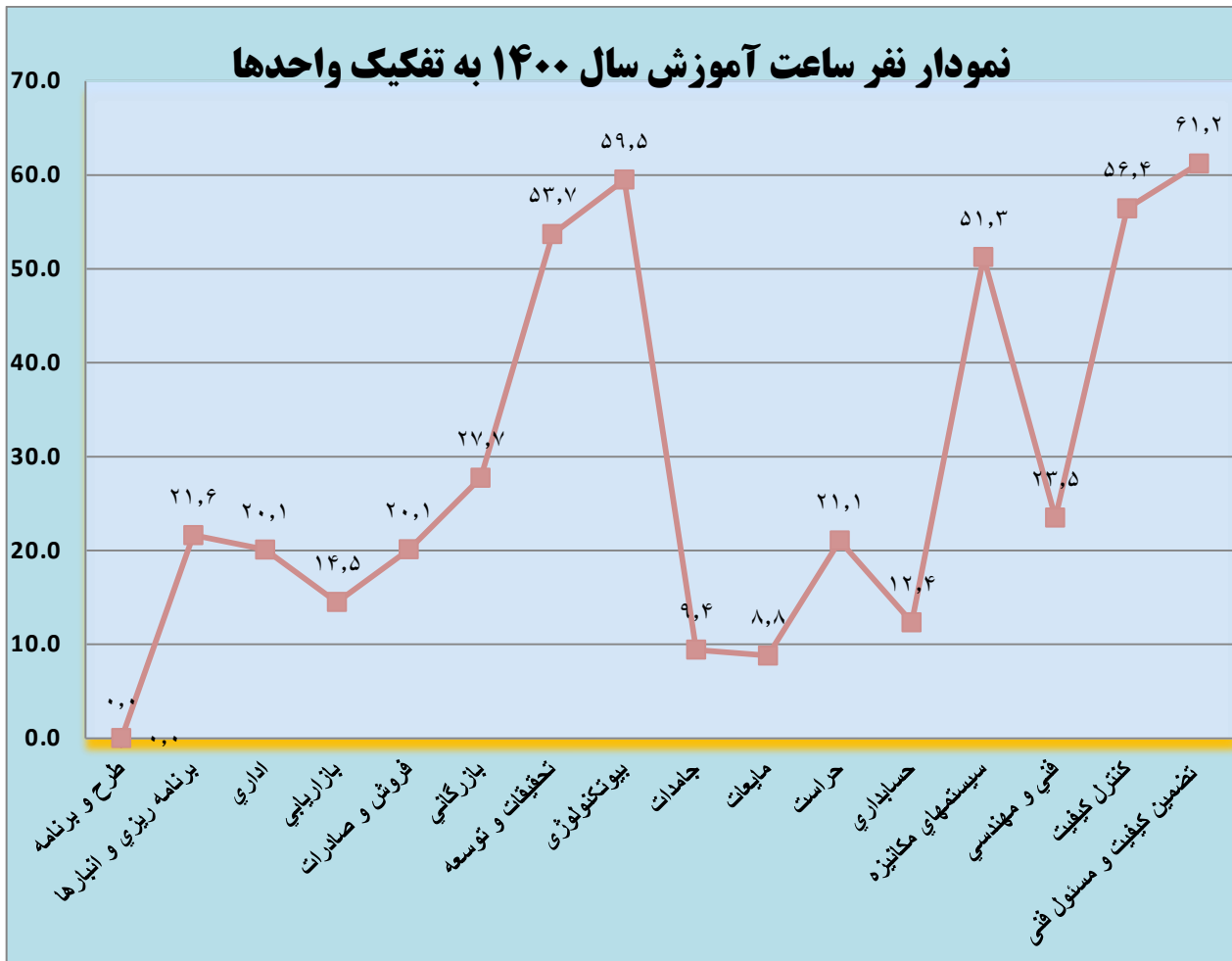
۲۴- اثربخشی، شناسائی اهداف دوره ها، طراحی سوالات و محاسبه ۱۰۰٪ دوره های آموزشی برگزار شده برای همه پرسنل در همه دوره ها

۲۵- پیگیری و ارتباط با مرکز آموزش فنی و حرفه ای استان تهران و بروز ارسال و اطلاعات مورد نیاز سازمان از طریق پورتال فنی و حرفه ای در زمینه مجوز مرکز کارآموزی بین کارگاهی شرکت داروسازی اسوه از سازمان فنی و حرفه ای کشور

۳۵- هماهنگی جهت استفاده سایر واحدها از فضای سالن کنفرانس.

۱- گزارش و تحلیل نفر ساعت آموزشی :

ردیف	گروه های هدف	نفر ساعت انجام شده در سال ۱۴۰۰	نفر ساعت هدف سال ۱۴۰۰	درصد تحقق هدف سال ۱۴۰۰
۱	کل پرسنل	۲۳/۲	۱۵	٪۱۵۴
۲	مدیران	۲۵/۲	۴۰	٪۶۳
۳	روسا	۸۶/۵	۳۰	٪۲۸۸
۴	سرپرستان	۴۹/۹	۲۵	٪۲۰۰



گزارش عملکرد واحد ایمنی و بهداشت

- ۱- بازرسی ها و پیگیری مغایرت ها
- ۲- کنترل آفات
- ۳- سنجش و شناسایی عوامل زیان آور فیزیکی و شیمیایی محیط کار
- ۴- معاینات ادواری
- ۵- اعلام و اطفاء حریق- آمادگی در شرایط اضطرار
- ۶- کنترل شرایط اضطراری
- ۷- آموزش و ارتقاء آگاهی کارکنان :

۸- دستورالعمل و برگه اطلاعات ایمنی مواد

۹- مانور

۱۰- اقدامات اصلاحی ارگونومیکی

۱۱- ارائه خدمات بهداشت و درمان به کارکنان

۱۲- اقدامات مقابله با کرونا



گزارش عملکرد واحد روابط عمومی

- ۱- برگزاری مراسم و اقدامات لازم جهت افتتاحیه خط ویال و رونمایی از واکسن اسووید ۱۹
- ۲- مراسم تجلیل از همکاران نمونه به مناسبت روز کارگر
- ۳- میزبانی از اعضای سازمان انتقال خون به مناسبت روز جهانی اهدای خون در شرکت
- ۴- تهیه و ارسال پیامک به مناسبت های مختلف به همکاران مجموعه
- ۵- اقدامات لازم جهت متولدین هر ماه برای همکاران مجموعه (تقدیم لوح و شاخه گل بصورت هفتگی)
- ۶- تقدیر و تشکر از همکاران به مناسبت های مختلف
- ۷- برگزاری مسابقات به مناسبت های مختلف در شرکت
- ۸- همکاری با ماهنامه های آفتاب سلامت، بازار سرمایه، نوین پزشکی و نوین دارو
- ۹- تهیه گاهنامه اختصاصی داخلی شرکت داروسازی اسوه
- ۱۰- حضور در همایش و نمایشگاه های دارویی و تهیه خبر
- ۱۱- برگزاری مراسم افتتاحیه خط آمپول سازی



عملکرد واحد تحقیقات در سال ۱۴۰۰

خلاصه گزارش عملکرد سال ۱۴۰۰ - واحد تحقیقات و توسعه			
ردیف	عنوان شاخص	واحد سنجش	عملکرد
۱	پروژه های در دست انجام	تعداد	۲۷
۲	محصولات scale up شده (بیچ ۰۰۱)	تعداد	۲
۳	محصولات مورد بهینه سازی فرمولاسیون	تعداد	۱۰
۴	تعداد نمونه های مورد بررسی (جهت افزایش منابع یا محصولات جدید)	تعداد	۶۱
۵	فرمولاسیون محصولات جدید	تعداد	۱۵
۶	مطالعات in vitro	تعداد	۴
۷	بررسی پایداری و ارسال گزارش نهایی	تعداد	۲۰
۸	Method Set up برای محصولات جدید	تعداد	۸
۹	Method Validation or Verification (معتبرسازی متدهای آنالیز)	تعداد	۸
۱۰	CTD های تهیه شده جهت اخذ پروانه	تعداد	۷
۱۱	پرونده های ارسالی به سازمان جهت اخذ CTD	تعداد	۱
۱۱	ساختارهای تهیه و ارسال شده	تعداد	۳۶
۱۲	فرم های Specification ارسالی	تعداد	۷
۱۳	پروانه های ساخت اخذ شده از سازمان غذا و دارو	تعداد	۲
۱۴	فرم های ارسالی تعیین مسیر و مجوز اولین سری ساخت	تعداد	۸

پروژه های پایپ لاین واحد تحقیقات و توسعه

ردیف	دسته دارویی	تعداد
۱	قلبی عروقی	۸ محصول
۲	ضد سرطان	۱ محصول
۳	دستگاه گوارش	۲ محصول
۴	سیستم ایمنی	۲ محصول
۵	مکمل	۱۲ محصول
۶	سایر دسته های دارویی	۳ محصول

اهداف استراتژیک تحقیقات در سال ۱۴۰۱

گسترش سبد محصولات تزریقی (آمپول، ویال و سرنگ پرفیلد) و افزایش تعداد داروهای تزریقی در پایپ لاین شرکت	۱
گسترش و افزایش تنوع سبد فرآورده های مکمل دارویی (بخصوص در زمینه تولید مکمل با شکل دارویی قرص جوشان) با توجه به پتانسیل های بالای موجود در این بازار با تمرکز بر فرآورده های با میزان فروش بالاتر و حاشیه سود بیشتر و رقبای کمتر	۲
تولید محصولات جدید هازارد و پیشرو بودن در بازار این محصولات	۳
افزایش محصولات خط تولید کیسول با توجه به وجود ظرفیت خالی	۴
بهینه سازی مستمر محصولات تولیدی موجود، جهت افزایش کیفیت و رفع مشکلات تولید	۵
افزایش منابع جهت تولید محصولات روتین بمنظور پیشگیری از بروز مشکلات مربوط به تک منبعی بودن محصولات با توجه به افزایش روز افزون اعمال قوانین محدودکننده واردات	۶
بهبود طراحی و افزایش کیفیت ملزومات بسته بندی محصولات در راستای کمک به ارتقای بازاریابی و فروش محصولات (از طریق ایجاد و پیگیری امور کمیته طراحی ملزومات بسته بندی)	۷

عملکرد واحد فروش



اقدامات صورت پذیرفته در سال ۱۴۰۰

- بهبود روند فروش و ایجاد سبد مناسب داروسازی اسوه به جهت تحقق بودجه سال ۱۴۰۰
- انتخاب محصولات بر اساس حاشیه سود بالا به جهت تحقق بودجه ۱۴۰۰
- پیگیری و بررسی شرایط بازار و رقبا به جهت همسان سازی تسهیلات کالایی و بازپرداخت فاکتورهای فروش

- هماهنگ و همگام بودن تولید محصولات در زمان مناسب (از جمله اسویکس ، انوکسپارین ، آرومستان و ... در زمان کسری کشوری)
- هماهنگی با واحد بازاریابی به جهت جلوگیری از رسوب محصولات کند فروش در انبار شرکت های پخش
- کاهش مدت زمان (فرجه) اعطایی به شرکت های پخش
- کاهش تسهیلات کالایی به شرکت های پخش
- ایجاد هماهنگی بین شرکت های پخش و پیگیری روزانه آنها و بهبود روند فروش محصولات به داروخانه ها
- رصد روزانه داروهای تولیدی شرکت و وضعیت آنها در سطح مراکز استانها و داروخانه ها از طریق نمایندگان علمی
- هماهنگی با تیم R&D و ارائه پیشنهادات جهت فرمولاسیون محصولات دارویی مطابق با استانداردهای جهانی
- هماهنگی با واحد برنامه ریزی جهت تغییرات مثبت در روند فروش محصولات مورد نیاز بازار مصرف و استفاده از فرصت های موجود در جهت رفع نیاز مصرف کننده .
- هماهنگی و برگزاری جلسات منظم با واحدهای تولید ، برنامه ریزی ، آزمایشگاه کنترل کیفیت و تضمین کیفیت جهت آزادسازی به موقع محصولات و جلوگیری از ایجاد فرصت از دست رفته .
- برنامه های سال ۱۴۰۱:
- افزایش تعامل با شرکت های پخش و ایجاد ترکیب مناسب شرکتهای پخش تا در صورت لزوم در هت تحقق اهداف بودجه بتوان از آنها کمک گرفت.
- بررسی بازار کشورهای همسایه جهت ارزیابی صادرات محصولات و برگزاری جلسات با نمایندگان کشورهای سوریه ، افغانستان ، آذربایجان و عراق
- بررسی راهکارهای مختلف جهت اخذ راهکارهای مختلف صادراتی جهت ارز آوری و نیز کمک به گردش سریعتر نقدینگی در سازمان
- افزایش تعامل با شرکت های پخش اصلی جهت بازدید میدانی انبارهای پخش و مراکز استانها به همراه تیم بازاریابی و تضمین کیفیت جهت بررسی میدانی وضعیت انبارهای پخش و نیز افزایش تعامل با مشتریان عمده
- افزایش تعامل بانمایندگان محترم علمی جهت تعامل با ویزیتورهای شرکت پخش جهت معرفی محصولات جدید و تخصصی
- برنامه ویزیت مدون از مراکز استانهای بزرگ شرکتهای پخش اول و دوم به صورت ماهانه
- همکاری با واحد مالی جهت وصول مطالبات مانده شرکت های پخش و جلوگیری از ارسال سفارشات جدید تا زمان تسویه حساب و اخذ تاییدیه از واحد مالی
- تشکیل تیم تخصصی جهت بررسی فروش و رصد روزانه شرکتهای پخش به جهت افزایش فروش و کشف محصولات رسوبی و اتخاذ راهکار برای فروش این محصولات

عملکرد واحد کنترل کیفیت

- نمونه برداری و انجام کلیه آنالیزها بر روی ۴۱۱ بچ محموله ماده اولیه وارد شده به شرکت
- انجام کلیه آنالیزها و کنترل های حین تولید بر روی ۹۱۴ بچ محصول تولید شده و ۱۲۹ بچ واکسن
- Retest ۱۳۵ مورد نمونه مواد اولیه
- انجام ۳۷۸ مورد آنالیز جهت ملزومات بسته بندی
- انجام آنالیز بر روی ۱۲۱ Sample ارسال شده (ماده اولیه و ملزومات بسته بندی)
- انجام ۳۱۱۶ مورد کالیبراسیون های داخلی و خارجی و کنترل های میانی دستگاه ها و تهیه مستندات و مدارک
- تهیه و تدوین ۷۷ مورد مستندات جدید و به روز رسانی ۳۶۳ مورد از مستندات قدیمی
- بررسی ۱۰۹ مورد استعلام ارسالی در خصوص برگ آنالیز و مدارک مواد موثره و مواد جانبی
- پایش های محیطی بخش های مختلف تولید (۱۰۶ مورد تست پارتیکل هوا ، ۲۷۸ مورد نمونه برداری فیزیکوشیمیایی از PW ، ۱۵۳۴ مورد نمونه برداری فیزیکوشیمیایی از WFI ، ۳۳۰ مورد پلیت گذاری و کنترل شرایط محیطی تولید ، ۸۰۹ مورد نمونه برداری میکروبی آب)
- انجام ۳۴۴ مورد آزمایشات غیر روتین در پروسه تولید محصولات
- تهیه ۵۴ مورد Working Standard در آزمایشگاه
- انجام مطالعات PMQC بر روی ۳۶ بچ محصول و انجام مطالعات پایداری بر روی ۴۳۱ بچ محصول
- پایش مستمر شرایط محیطی فضاهای مختلف آزمایشگاه و وضعیت و شرایط دستگاه و تجهیزات مستقر
- انجام آنالیز جهت سایر شرکت ها (۴ نمونه جهت شرکت واریان فارمد ، ۳ نمونه جهت داروسازی الحاوی ، ۴۱ مورد جهت سازمان غذا و دارو ، ۶ مورد جهت داروسازی جابر ابن حیان و یک مورد جهت درمان یاب دارو)
- برگزاری دوره های آموزشی داخلی جهت ارتقا سطح دانش پرسنل و کسب مهارت های جدید
- صدور ۹۰ مورد فرم ارزیابی اولیه و تست تولید و تهیه ۴۷ مورد نمونه آلبوم
- بررسی مغایرت ها و مشکلات موجود و صدور ۱۴۴ مورد عدم انطباق
- ساخت ۴۲۸ مورد محیط کشت مختلف



- صدور ۵۶ مورد فرم Alarm

- آموزش کارآموزان ارجاع شده به آزمایشگاه کنترل کیفیت

- تهیه پلیت های پایش تولید و آزمایشگاه ۲۳۰ مورد

- ارسال نمونه جهت برون سپاری آنالیزها ، انجام مکاتبات و پیگیری های مربوطه ، بررسی و تجزیه و تحلیل نتایج و داده ها

- تعیین حساسیت کیت های اندوتوکسین (دو مورد)

- انجام Qualification و ارزیابی صحت عملکرد دستگاه ها (۲۱۴ مورد)

- بازنگری و به روزرسانی مستندات ، LogBook ها ، فرم ها و شناسنامه تجهیزات

- رنگ آمیزی گرم و تشخیص میکروارگانیسم ها ۵۰ مورد

- تشخیص کلنی های پلیت هوای تولید (۷۱۷ مورد)

- انجام ۱۴ مورد ارزیابی قدرت رشد محیط کشت

- پاساژ میکروارگانیسم های پاتوژن ۶۶ مورد

- انجام تست های افتراقی مواد اولیه و محصولات ۱۵۴۰ مورد

- انجام ۱۱۳ مورد تست Bioburden محصولات تزریقی

- انجام تست محدودیت میکروبی جهت مواد اولیه ، ملزومات بسته بندی ، محصولات و آب ۱۹۵۲ مورد

- آموزش پرسنل و جانشین پروری به منظور Job Rotation و ایجاد انگیزه های بیشتر در پرسنل

برنامه ها و اهداف آزمایشگاه کنترل کیفیت در سال ۱۴۰۱

- تلاش در جهت رفع مشکلات و مغایرت های موجود به منظور تمدید گواهی آکرودیته آزمایشگاه و اخذ مجدد

گواهینامه ایزو ۱۷۰۲۵

- تلاش در جهت حفظ و ارتقا سیستم های موجود

- همکاری با واحد مسئول فنی و تضمین کیفیت جهت تمدید پروانه ها و بررسی و رفع عدم انطباق ها و موارد

شکایاتی

- همکاری با واحد تضمین کیفیت جهت انجام Validation و Qualification
- همکاری با واحد تحقیق و توسعه جهت انجام آنالیزهای مربوطه و حصول نتایج بهتر و Troubleshooting و همچنین گردآوری، تکمیل و ارسال مدارک CTD
- همکاری با واحد بازرگانی به منظور بررسی دقیق تر و سریع تر نمونه های ارسالی به جهت امکان جایگزینی منابع جدید و رفع مغایرت های منابع موجود
- هماهنگی و همکاری با واحد برنامه ریزی و فروش به منظور آزادسازی به موقع مواد اولیه و محصولات
- به روز رسانی مدارک و مستندات مطابق آخرین منابع و رفرانس ها و تدوین و ایجاد دستورالعمل ها و مستندات جدید مطابق با الزامات و نیازها
- آموزش پرسنل آزمایشگاه جهت افزایش سطح دانش و مهارت های آنها و همچنین افزایش سطح کیفیت انجام امور و بهبود روندهای کاری
- انجام مطالعات مدیریت ریسک در فرایندها به منظور کاهش خطا و عدم انطباق
- کنترل کیفیت و بررسی امکان افزایش طول عمر قفسه ای محصولات از طریق انجام مطالعات پایداری
- کنترل بیشتر شرایط محیطی، رفتارهای پرسنل و نظارت بر حسن اجرای اصول GMP و GLP
- اصلاح و بهبود فرایندها و روندهای کاری به منظور کاهش خطا و افزایش راندمان و بهره وری
- تعامل و همکاری با سایر واحدها جهت پیشبرد امور و ارتقا سطح کیفی
- ارتباط و تبادل علمی و آموزشی با سایر شرکت ها و مراکز علمی و تحقیقاتی، Benchmarking و استفاده از تجارب و دانش سایر شرکت ها
- به روز رسانی و پیگیری درخواست ها و انجام کلیه هماهنگی ها متناسب با MRP، پیش بینی تولید سال و تعهد اعلام شده
- انجام تدابیر و اقدامات لازم به منظور باز سازی آزمایشگاه کنترل حین تولید و آزمایشگاه کنترل میکروبیولوژی و ایجاد فضای مناسب و کنترل شده جهت نگهداری نمونه های پایداری ادواری و نمونه های انبار قرنطینه آزمایشگاه با همکاری واحد فنی مهندسی
- تلاش مستمر به منظور کاهش هزینه ها و ضایعات در روند انجام آنالیزها
- اجرایی کردن برنامه PM دستگاه ها و تجهیزات و رعایت شرایط مناسب جهت افزایش کارایی و عمر آنها
- بهبود فرایند کالیبراسیون و معتبرسازی طبق منابع و استانداردهای به روز شده و جدید

- خریداری دستگاه ها و تجهیزات جدید متناسب با نیاز آزمایشگاه و الزامات و ضوابط جاری و جدید
- بهبود عملکرد دستگاه های موجود با استفاده از به روزآوری نرم افزار دستگاه ها و استفاده بهینه از آنها
- بهبود فرایند سفارش مواد و استانداردها جهت تامین به موقع
- اجرای برنامه نیاز سنجی آموزش جهت کلیه پرسنل مطابق با تقویم آموزشی و با همکاری واحد آموزش
- ایجاد و تکمیل کلیه فایل های مربوط به آزمایشگاه در راهکاران سیستم
- آماده سازی مدارک و مستندات و زیرساخت ها جهت راه اندازی آزمایشگاه BSL۳

عملکرد واحد بیو تکنولوژی

پروژه تولید واکسن اسوید ۱۹ از اسفند ماه سال ۱۳۹۸ با جداسازی ویروس کووید ۱۹ در بیمارستان بقیه الله آغاز شده است. جداسازی و کاراکتریزاسیون ویروس در ۶ ماهه اول سال ۱۳۹۹ صورت گرفت و شروع پروژه واکسن کووید ۱۹ در سایت پایا فن یاخته البرز از مهر ماه سال ۱۳۹۹ آغاز شد.

اولین CTD در آذر ماه سال ۱۳۹۹ به سازمان غذا و دارو ارسال شد و در بهمن ماه سال ۱۳۹۹ قراردادی میان شرکت داروسازی اسوه و شتاب دهنده پایا فن یاخته البرز منعقد گردید. پس از انعقاد قرارداد برگزاری جلسات مدون و انجام هماهنگی ها جهت ایجاد بستر لازم جهت تولید واکسن اسوید ۱۹ در فضای کلین روم شرکت داروسازی اسوه (که چندین سال به دلیل محدودیت های فضایی بلااستفاده باقی مانده بود) آغاز شد.

به موازات فعالیت های دیگر مرتبط با واکسن اسوید ۱۹، مطالعات پیش بالینی در فضای BSL میلاد نور در اسفند ماه ۱۳۹۹ آغاز و در خرداد ۱۴۰۰ به اتمام رسید.

پس از اتمام مطالعات پیش بالینی و تکمیل CTD توسط شرکت داروسازی اسوه و شتاب دهنده پایا فن یاخته البرز، پرونده ی محصول و گزارش مطالعات پیش بالینی در خرداد ماه سال ۱۴۰۰ جهت بررسی به سازمان غذا و دارو ارسال شد.

همچنین در همین زمان، بازرسین سازمان غذا و دارو از روند کار در شتاب دهنده پایا فن یاخته البرز، بازدیدی به عمل آوردند. لازم به ذکر است در این زمان کشور در وضعیت بحران قرار داشت و واردات واکسن به کشور انجام نمی شد و تولید کنندگان داخلی نیز نتوانسته بودند تعهدات خود را انجام دهند

مستندات تکمیلی مربوط به CTD و مطالعات پیش بالینی در تیر ماه و شهریور ماه سال ۱۴۰۰ واکسن اسوید ۱۹ پس از پیگیری های فراوان موفق به اخذ تاییدیه مربوط به CTD و مطالعات پیش بالینی از سازمان غذا و دارو شد.

پس از اخذ تاییدیه های مربوطه در شهریور ماه سال ۱۴۰۰، جهت دریافت مجوز انجام مطالعات بالینی اقدام صورت پذیرفت و پس از شرکت جلسه دفاع از محصول اسوید ۱۹ در سازمان غذا و دارو و کمیته اخلاق در پژوهش وزارت بهداشت، نهایت در تاریخ ۱۴۰۰/۰۸/۲۴ کد اخلاق واکسن اسوید ۱۹ به شناسه ۱۴۰۰,۰۱۱ IR.NREC صادر شد.

علی رغم اینکه کشور در شش ماهه نخست سال ۱۴۰۰ همچنان در بحران کمبود واکسن قرار داشت و فضای BSL+۲ شتاب دهنده پایا فن یاخته البرز نیز مهیا بود و اقدام جهت تولید بچ ترايال (بچ سائز کوچک جهت ۳۴۰ داوطلب) مربوط به فاز ۱ و ۲ مطالعات بالینی صورت گرفته بود،

سازمان غذا و دارو طی نامه به شماره ۶۵/۴۹۸۸۴ مورخ ۱۴۰۰/۰۹/۰۶ نظرنهایی خود را در خصوص تعیین وضعیت امکان تولید بچ های ترابال فاز ۱ و ۲ در شتاب دهنده پایا فن یاخته را اعلام نمود و با اشاره به وضعیت موجود در کشور (واردات واکسن از منابع خارجی و تحویل واکسن های تولید داخل، در مجموع بیش از ۱۷۰ میلیون دوز واکسن) و لزوم استقرار راه کار های لازم جهت مهار نشت ویروس و لزوم اجرای توصیه های سازمان جهانی بهداشت برای کشت ویروس و استقرار فضای BSL۳ کشت ویروس را فقط در فضای BSL۳ تایید شده مجاز دانست.

شایان ذکر است اقدام جهت ایجاد فضای BSL۳ از نخستین روز های انعقاد قرارداد میان دو شرکت صورت پذیرفت ولی نو بودن این مبحث هم برای سازندگان و هم سازمان های مرجع، سبب طولانی شدن فرآیند صدور تاییدیه نقشه های سایت تولید واکسن اسوید ۱۹ با پلتفرم ویروس غیرفعال شده گردید. تاریخ اخذ تاییدیه پلان سایت تولید واکسن از سوی سازمان غذا و دارو در تاریخ ۱۴۰۰/۰۷/۲۱ می باشد. همچنین با توجه به هزینه زیاد مربوط به ایجاد فضای BSL۳ شروع تغییرات بدون اخذ تاییدیه نقشه از سازمان غذا و دارو صورت پذیرفت.

پس از اخذ تاییدیه بر روری پلان کلی، نقشه تایید شده برای سازندگان کلین روم ارسال شد و فقط تعداد محدودی سازنده جهت بازسازی و اصلاح فضای موجود (به دلیل محدودیت ارتفاع سقف در فضای کلین روم شرکت داروسازی اسوه، تخصصی بودن ساخت فضای BSL۳ و درب های آن و نبودن تجربه کافی تا پیش از همه گیری کرونا و ...) اعلام آمادگی نمودند طی ارزیابی های تخصصی صورت گرفته نهایتا شرکت مجری انتخاب شده و بلافاصله پس از اخذ تاییدیه نقشه (۱۴۰۰/۰۷/۲۱) و اتمام بررسی های تخصصی و صدور کد اخلاق (۱۴۰۰/۰۸/۲۴) در تاریخ ۱۴۰۰/۰۸/۲۶ بازسازی سایت تولید جهت استقرار و ایجاد فضای BSL۳ شروع شد..



- اتمام ساخت و تجهیز سایت تولید واکسن و فضای BSL3
- Qualification تجهیزات و آماده سازی فضای تولید
- تولید بچ تایال جهت مطالعات بالینی فاز ۱ و ۲ با استفاده از مواد تایید شده توسط واحد کنترل کیفیت
- انجام کنترل های کیفی و ریلیز بچ تریال
- انجام مطالعات بالینی فاز ۱
- انجام مطالعات بالینی فاز ۲ در صورت مورد تایید بودن نتایج مطالعات بالینی فاز ۱
- تولید بچ تریال جهت مطالعات بالینی فاز ۱ و ۲
- انجام مطالعات بالینی فاز ۳ در صورت مورد تایید بودن نتایج مطالعات بالینی فاز ۲
- تولید و تحویل سه بچ صنعتی در فضای تولید شرکت داروسازی اسوه توسط شرکت پایا فن یاخته به شرکت داروسازی اسوه و انجام Process Validation جهت حداقل سه بچ متوالی
- توسعه سبد محصولات بیولوژیک (واکسن ها) و اتمام تحقیقات بر روی واکسن های دیگر با تلفرم ویروس غیر فعال شده جهت تولید بچ صنعتی

عملکرد واحد فنی و مهندسی

الف گزارش عملکرد سال ۱۴۰۰

قسمت تاسیسات و ساختمان:

- ساخت سوله انبار
- ساخت انبار نگهداری مواد آتش زا
- ساخت ورزشگاه
- رنگ آمیزی اپوکسی کف ، دیوار و سقف در بخش جامدات
- نگهداری ، سرویس ، تعمیرات و آماده سازی سیستم ها و دستگاه های مختلف بخش تاسیسات

قسمت برق :

- تعویض تابلود برق سیستم پساب
- جنرال سرویس دستگاه های آمپول سازی جهت راه اندازی مجدد سایت
- کابل کشی و نصب دستگاه های پارتيكل سنج در بخش تولید ویال

قسمت مکانیک :

- سرویس و راه اندازی اولمن آمپول
- سرویس و راه اندازی فارمورس
- سرویس و راه اندازی خط ۶ نازله
- اورهال کامل دستگاه PTK سایت ویژه و راه اندازی آن

قسمت آبسازی :

- تامین WFI ، PW و PS مورد نیاز بخش های مختلف
- آماده سازی سیستم WFI شرکت WATER TOWN



قسمت پروژه ها :

- تخریب ، طراحی و نوسازی بخش تولید آمپول های تزریقی
- اقدامات لازم جهت گرفتن مجوز BSL³ سایت بایوتک

ب) اهداف و برنامه های سال ۱۴۰۱

- اجرای پروژه بازسازی کامل سایت آنتی کنسر
- تکمیل خرید تجهیزات مورد نیاز سایت آمپول و راه اندازی سایت آمپول و بهره برداری از آن
- تکمیل و بازسازی سایت بایوتک
- خرید یک دستگاه کمپرسور هوای فشرده
- خرید یک دستگاه نیتروژن ساز

عملکرد واحد برنامه ریزی و انبار

- برنامه ریزی با هدف ۱۰۰٪ بودجه و تولید ذخیره احتیاطی پایان دوره
- پیاده سازی سیاست کنترل دائم موجودی ها جهت ارتقای عملکرد زنجیره تامین
- بهره برداری از دو انبار جدید الاحداث ، انتقال موجودی ها از انبار استیجاری به داخل مجموعه و افزایش حفاظت فیزیکی
- شناسایی کالای راکد و سنواتی و هماهنگی جهت تعیین تکلیف آنها از طریق کیسیون های مربوطه
- برنامه ریزی با هدف بهبود بهره وری ماشین آلات خطوط تولیدی از حدود ۷۶٪ به بیش از ۹۰٪
- ارتقای سطح مهارت کارکنان واحد و مدیریت دانش با مطالعه و اجرای گردش شعلی بالاخص در انبارها



فعالیت‌های انجام شده واحد حسابرسی داخلی در سال ۱۴۰۰

فعالیت‌های انجام شده واحد حسابرسی داخلی در سال ۱۴۰۰ نظارت و کنترل فرآیند جمع آوری اطلاعات مالی بابت تهیه صورتهای مالی (دوره های شش ماهه و پایان سال) بودجه اطلاعات آتی

- پیگیری تکالیف مجمع و انجام موارد مطرح شده
- کنترل عملیات اجرایی واحدها و تطابق با آئین نامه ها و دستورالعملهای داخلی
- تشکیل جلسات کمیته حسابرسی طی سال و پیگیری مصوبات آن -
- پیگیری و کنترل مانده حسابهای راکد و سنواتی در سرفصل های مختلف
- پیگیری نامه مدیریت سازمان حسابرسی در خصوص اهم نکات ضعف سیستم ها و روشهای کنترل داخلی برای سال مالی ۱۳۹۹

اهداف و برنامه های واحد حسابرسی داخلی در سال ۱۴۰۱

- تهیه گزارش کنترل داخلی منتهی به ۱۴۰۰/۱۲/۲۹ و ارائه به مدیریت محترم عامل
- بررسی فرآیند اجرایی و ارزیابی کنترلهای داخلی واحدها
- رسیدگی کلیه عملیات انجام شده سال ۱۴۰۰ و همچنین پیگیری و اصلاح موارد دارای اشکال در گزارش حسابرسی داخلی سال ۱۴۰۱
- کنترل عملیات اجرایی واحدها و تطابق با آئین نامه ها و دستورالعملهای داخلی
- تشکیل جلسه کمیته حسابرسی مطابق برنامه - کنترل صندوق و تنخواه ها و انبارها شرکت بصورت گزارش سه ماهه
- تشکیل جلسات مشترک با واحدها واستمرار مشاوره و آموزش کنترل داخلی در رابطه با اجرای صحیح قوانین و آئین نامه ها و دستورالعمل های داخلی
- پیگیری و کنترل مانده حسابهای راکد و سنواتی در سرفصل های مختلف
- پیگیری مصوبات کمیته حسابرسی و نامه مدیریت و تکالیف مجمع .

پیشنهاد هیات مدیره برای تقسیم سود

الف) میزان انباشت در پایان سال

۳,۳۷۰,۴۷۹ میلیون ریال

ب) نحوه تخصیص سود

طبق مصوبه مجمع عمومی

ج) میزان سود قابل تقسیم

طبق مصوبه مجمع عمومی

د) با عنایت به ابلاغیه مورخ ۹۱/۰۹/۱۸ مدیریت نظارت بر ناشران اوراق بهادار با توجه به شرایط فعلی و از طرفی افزایش نرخ ارز و لزوم توجه به سرمایه گذاری توسط شرکت و تامین سرمایه در گردش مورد نیاز، توزیع سود بالا شرایط را برای رشد و ارتقای شرکت و سود آوری مناسب دچار مشکلاتی خواهد نمود هیات مدیره تقسیم سود برای هرسهم را مبلغ ۲۹۶ ریال پیشنهاد می نماید.

ه) برنامه شرکت در ارتباط با سود سهام سنوات گذشته عمدتاً پرداخت شده و فقط سود سهام شرکت هلدینگ شفا دارو میباشد که طبق توافق فی مابین عمل خواهد شد.

برنامه پرداخت سود سهام سال ۱۴۰۰ بشرح ذیل میباشد:

۱. سود سهامداران حقیقی که در سامانه سجام ثبت نام نموده اند در تاریخ ۱۴۰۱/۱۰/۱۰ از طریق سامانه سجام پرداخت خواهد شد.

۲. صندوقهای مشترک سرمایه گذاری نیز میتوانند با ارسال مشخصات کامل حساب بانکی خود و همچنین مجوز فعالیت، سود خود را دریافت نمایند.

۳. سهامداران حقوقی - با معرفی نماینده خود و شماره حساب بانکی سود خود را با صدور چک و یا واریز آن بحساب معرفی شده توسط شعب دریافت خواهند نمود.

اطلاعات تماس با شرکت

آدرس پستی: تهران کیلومتر ۴ جاده قدیم کرج - شادآباد- خیابان هفده شهریور- پلاک ۴۳ کدپستی: ۴۵۳۱۱-۱۳۷۱۸

شماره تلفن: ۸۰-۶۶۸۰۱۰۷۵-۶۶۸۰۸۴۵۴ سایت اینترنتی شرکت: www.osvahpharma.com
مسئول پاسخگویی به سوالات سهامداران: آقای مشیدی

اطلاعات مربوط به هیات مدیره مربوط به نظام راهبری شرکت

جدول مربوط به مشخصات و سوابق اعضای هیئت مدیره

نام و نام خانوادگی (نماینده شخصیت حقوقی)	سمت	تحصیلات مدارک حرفه ای	تاریخ عضویت در هیات مدیره
آقای دکتر وحید رضا میرآبی	رئیس هیات مدیره	دکتر مدیریت بازرگانی	۹۶/۰۳/۱۷
خانم ملیحه غنی	نایب رئیس هیات مدیره	کارشناس ارشد مدیریت مالی	۹۵/۱۲/۲۳
آقای دکتر مهدی بخشایش	عضو هیات مدیره و مدیر عامل	دکتر داروسازی	۹۹/۰۵/۲۷
آقای کامبیز خادمی	عضو هیات مدیره	دکتر مدیریت اجرایی	۹۹/۰۵/۲۷
محمد ابراهیم فغانی رستمی	عضو هیات مدیره	دکتر داروسازی	۹۹/۱۲/۱۲